




**Доброшкола**  
*Всё получится!*

**ДИЗАЙН – ПРОЕКТ  
КАБИНЕТА ПЕДАГОГА - ПСИХОЛОГА  
для коррекционно-развивающих занятий**

Муниципальное автономное общеобразовательное  
учреждение «Коррекционная школа №3 города Ишима»


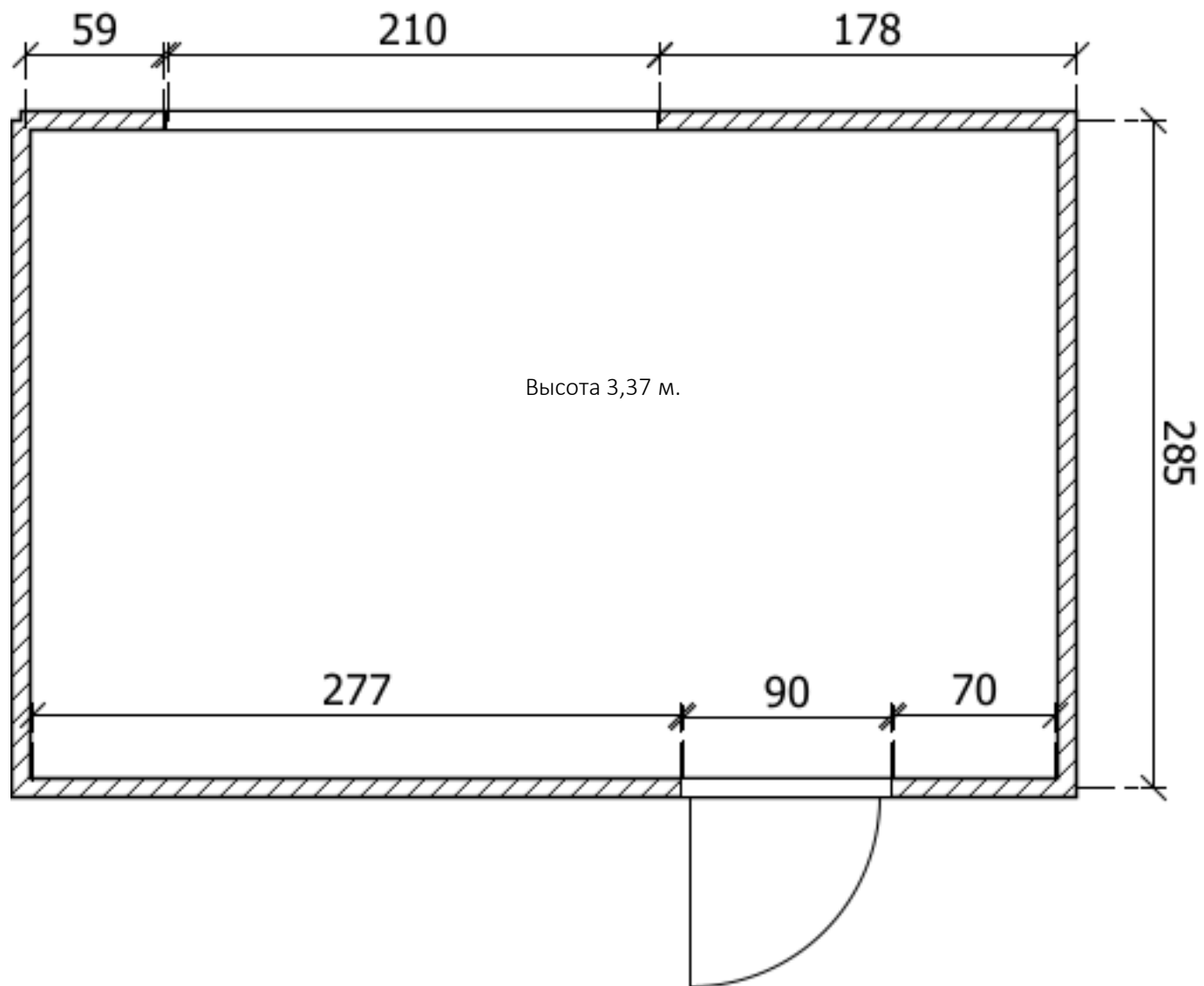




**Доброшкола**

*Всё получится!*

### ПЛАН ПОМЕЩЕНИЯ

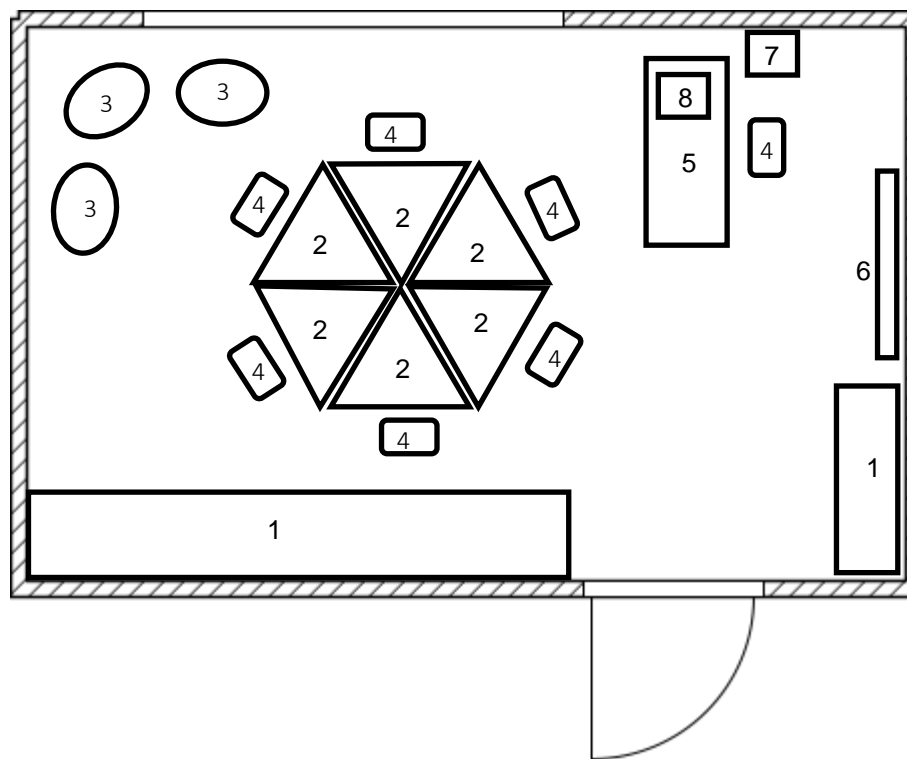




**Доброшкола**  
*Всё получится!*

## ПЛАН РАССТАНОВКИ МЕБЕЛИ

- 1 – Шкаф для хранения
- 2 – Стол-трансформер «ОРИГАМИ»
- 3 - Пуф
- 4 – Стул ученический
- 5 - Профессиональный стол психолога-дефектолога D-strana pro
- 6 – Интерактивная панель (с креплением на стену)
- 7 - Принтер лазерный цветной A4
- 8 - Ноутбук







**Доброшкола**  
*Всё получится!*

## ИНТЕРЬЕРНЫЕ РЕШЕНИЯ, МАТЕРИАЛЫ


Стены: Штукатурка, оклейка стеклообоями, окраска  
Окраска 1: Оранжевый, RAL 2011  
Окраска 2: Белый RAL 9001  
Рулонные шторы: Белый RAL 9001  
Пол: Линолеум коммерческий, серый RAL 7023  
Плинтус ПВХ Н=80-100 мм  
Потолок: выравнивание штукатурной  
Светильники светодиодные, накладные 595x595 мм  
Двери: Блок дверной МДФ 900x2000 мм





**Доброшкола**  
*Всё получится!*

## ВИЗУАЛИЗАЦИЯ ИНТЕРЬЕРА





**Доброшкола**  
*Всё получится!*


## ВИЗУАЛИЗАЦИЯ ИНТЕРЬЕРА





**Доброшкола**  
*Всё получится!*

## ВИЗУАЛИЗАЦИЯ ИНТЕРЬЕРА





**Доброшкола**  
*Всё получится!*

## ВИЗУАЛИЗАЦИЯ ИНТЕРЬЕРА

