




Доброшкола
Всё получится!

**ДИЗАЙН – ПРОЕКТ
КАБИНЕТА УЧИТЕЛЯ-ДЕФЕКТОЛОГА
для коррекционно-развивающих занятий**

Муниципальное автономное общеобразовательное
учреждение «Коррекционная школа №3 города Ишима»


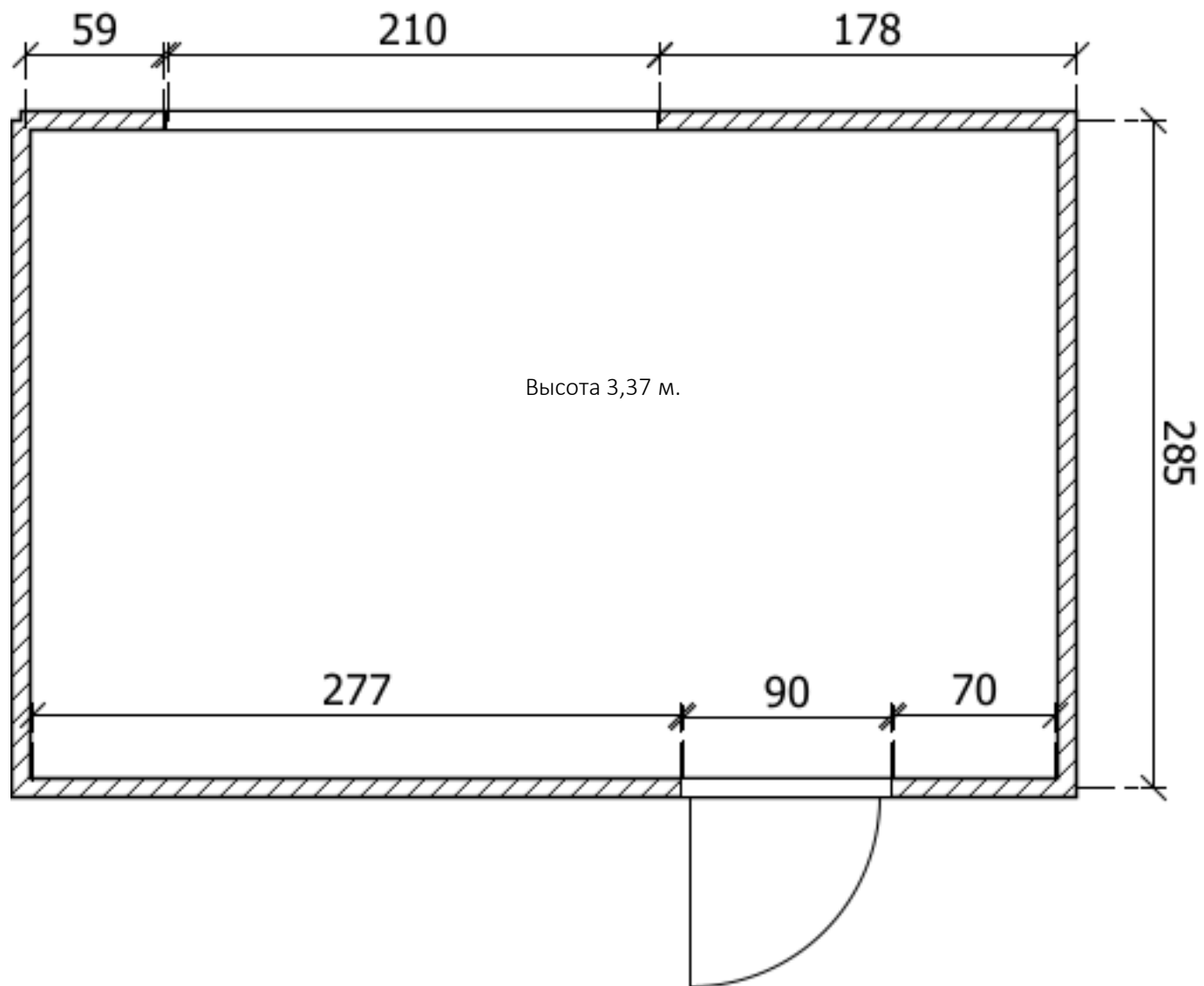




Доброшкола

Всё получится!

ПЛАН ПОМЕЩЕНИЯ



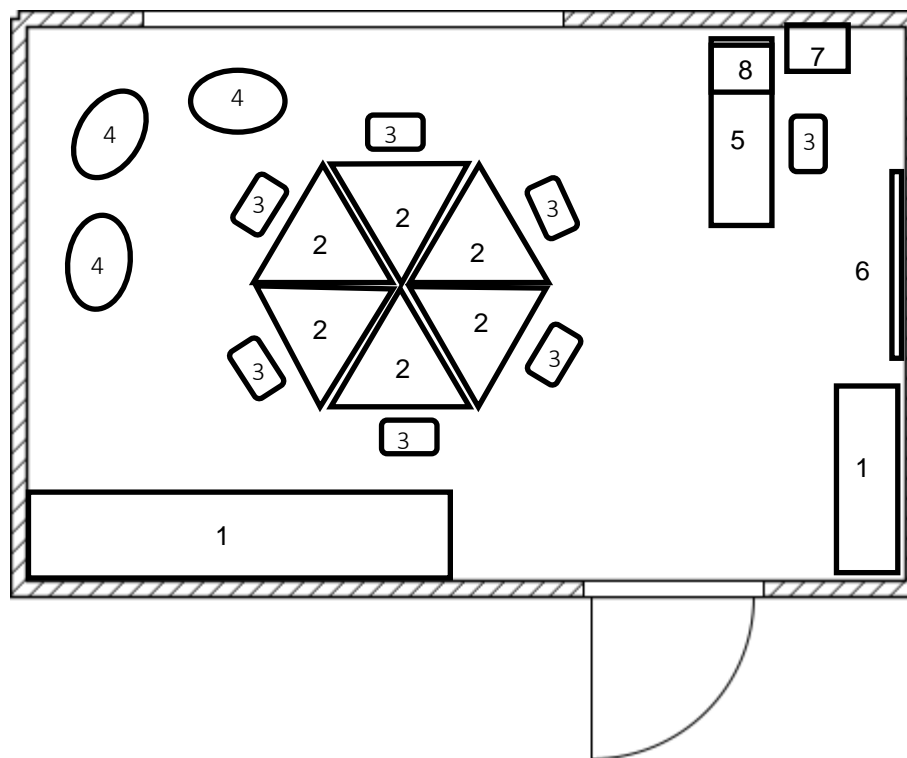


Доброшкола

Всё получится!

ПЛАН РАССТАНОВКИ МЕБЕЛИ

- 1 – Шкаф для хранения
- 2 – Стол-трансформер «ОРИГАМИ»
- 3 – Стул
- 4 – Пуф
- 5 - Профессиональный стол психолога-дефектолога D-strana pro
- 6 – Интерактивная панель (с креплением на стену)
- 7 - Принтер лазерный цветной А4
- 8 - Ноутбук





Доброшкола
Всё получится!

ИНТЕРЬЕРНЫЕ РЕШЕНИЯ, МАТЕРИАЛЫ

Стены: Штукатурка, оклейка стеклообоями, окраска

Окраска 1: Оранжевый, RAL 2011

Окраска 2: Белый RAL 9001

Рулонные шторы: Белый RAL 9001


Пол: Линолеум коммерческий, серый RAL 7023

Плинтус ПВХ Н=80-100 мм

Потолок: выравнивание штукатурной смесью, окраска

Светильники: светодиодные, накладные 595x595 мм


Двери: Блок дверной МДФ 900x2000 мм





Доброшкола
Всё получится!

ВИЗУАЛИЗАЦИЯ ИНТЕРЬЕРА





Доброшкола
Всё получится!



ВИЗУАЛИЗАЦИЯ ИНТЕРЬЕРА





Доброшкола
Всё получится!

ВИЗУАЛИЗАЦИЯ ИНТЕРЬЕРА





Доброшкола
Всё получится!

ВИЗУАЛИЗАЦИЯ ИНТЕРЬЕРА

