



**Доброшкола**  
*Всё получится!*

**ДИЗАЙН – ПРОЕКТ  
КАБИНЕТА УЧИТЕЛЯ-ЛОГОПЕДА  
для коррекционно-развивающих занятий**

Муниципальное автономное общеобразовательное  
учреждение «Коррекционная школа №3 города Ишима»


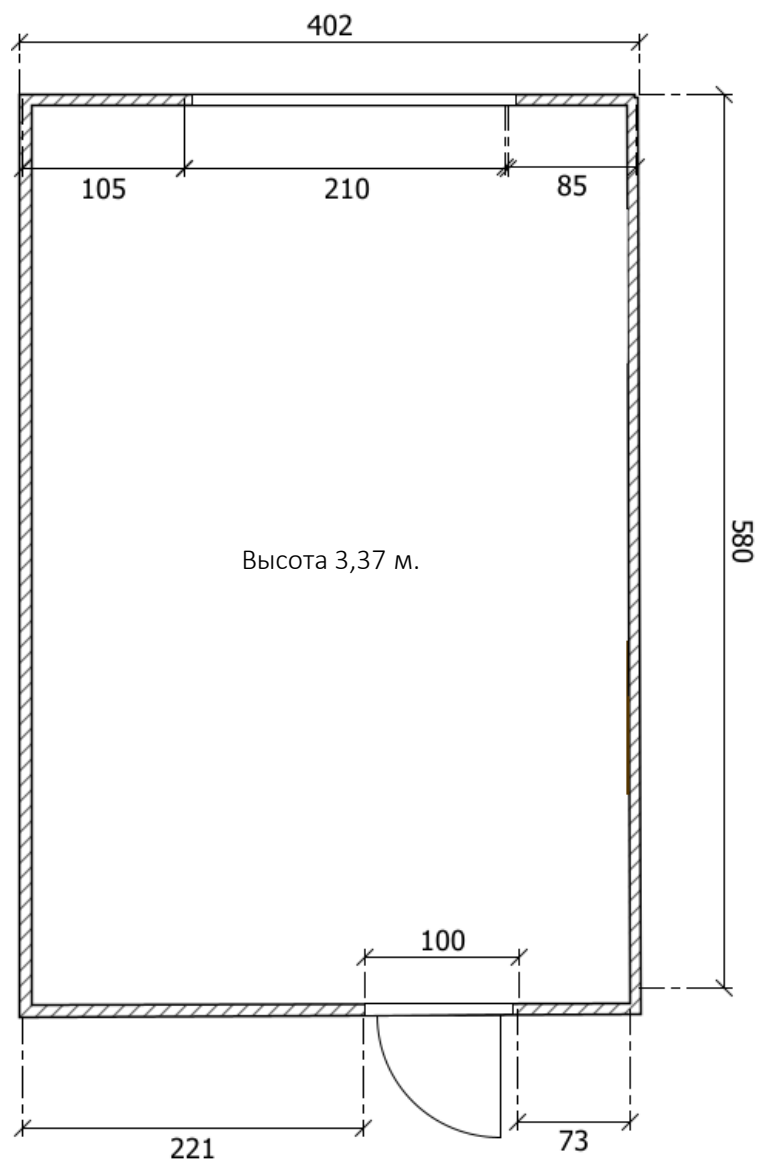




**Доброшкола**

*Всё получится!*

## ПЛАН ПОМЕЩЕНИЯ

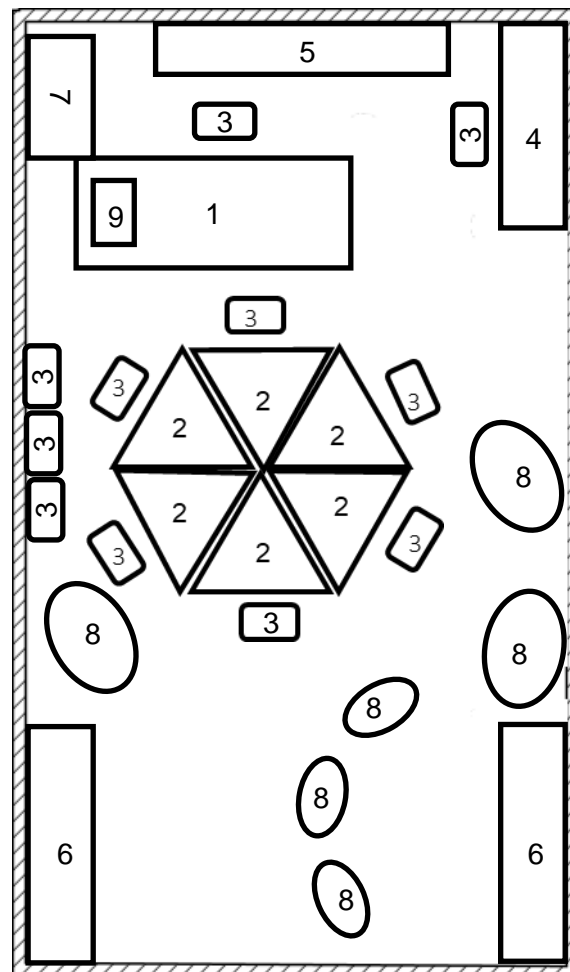




**Доброшкола**  
*Всё получится!*

## ПЛАН РАССТАНОВКИ ОБОРУДОВАНИЯ

- 1 - Интерактивный стол педагога
- 2- Стол-трансформер «ОРИГАМИ»
- 3 – Стул
- 4 - Стол логопеда с зеркалом
- 5 – Интерактивная панель  
(с креплением на стену)
- 6 – Шкаф для хранения
- 7 - Принтер лазерный цветной А4
- 8 – Кресло-мешок
- 9 - Ноутбук





**Доброшкола**  
*Всё получится!*

## ИНТЕРЬЕРНЫЕ РЕШЕНИЯ, МАТЕРИАЛЫ

Стены: Штукатурка, оклейка стеклообоями, окраска

Окраска 1: Салатовый, RAL 6021

Окраска 2: Белый RAL 9001

Рулонные шторы: Белый RAL 9001


Пол: Линолеум коммерческий гетерогенный «TARKETT ACCZENT UNIVERSAL», серый RAL 7023

Плинтус: ПВХ Н=80-100 мм

Потолок: система «Армстронг»

Светильники светодиодные, встраиваемые 595x595 мм


Двери: Блок дверной МДФ, площадью 2,3 м<sup>2</sup>





**Доброшкола**  
*Всё получится!*

## ВИЗУАЛИЗАЦИЯ ИНТЕРЬЕРА





**Доброшкола**  
*Всё получится!*

## ВИЗУАЛИЗАЦИЯ ИНТЕРЬЕРА





**Доброшкола**  
*Всё получится!*

## ВИЗУАЛИЗАЦИЯ ИНТЕРЬЕРА





**Доброшкола**  
*Всё получится!*

## ВИЗУАЛИЗАЦИЯ ИНТЕРЬЕРА

