

# УРА! Каникулы!

## РЕБЯТА, ПОМНИТЕ!

**Н**



САДИТЬСЯ В МАШИНЫ  
К НЕЗНАКОМЫМ ЛЮДЯМ

**Е**



РАЗГОВАРИВАТЬ С  
НЕЗНАКОМЫМИ ЛЮДЬМИ

**Л**



НАЗЫВАТЬ НЕЗНАКОМЫМ  
ЛЮДЯМ СВОИ  
ИМЯ И АДРЕС

**Ь**



ОТКРЫВАТЬ ДВЕРЬ  
НЕЗНАКОМЫМ ЛЮДЯМ

**З**

**Я**



ИГРАТЬ С ОГНЁМ



**ТЕЛЕФОНЫ  
ЭКСТРЕННЫХ  
СЛУЖБ:**

- ★ "101" - СЛУЖБА СПАСЕНИЯ
- "102" - ПОЛИЦИЯ
- "103" - СКОРАЯ ПОМОЩЬ
- "104" - СЛУЖБА ГАЗА



## ПРАВИЛА ПОВЕДЕНИЯ НА ДОРОГЕ:

Движение через проезжую часть даже на зеленый свет светофора можно начинать, лишь убедившись, что все машины готовы пропустить пешехода.

Входить в транспорт и выходить из него можно только при его полной остановке, прыгать на ходу нельзя.

Переходить дорогу следует размеренным шагом, нельзя бежать и спешить там, где нужно придерживаться правил безопасности.

Следует переходить дорогу исключительно в предусмотренной для этого зоне.

Нельзя при переходе через проезжую часть разговаривать по телефону или слушать музыку в наушниках.



## ПРАВИЛА ПОВЕДЕНИЯ НА ВОДЕ:

Запрещается находиться в водоеме, если поблизости нет взрослых – родителей или воспитателей.

Плохо или хорошо плавает ребенок, ему нельзя заплывать на глубину, даже в присутствии взрослых.

Нельзя играть в таких местах, где есть риск упасть в водоем.

Нельзя прыгать в воду с мостов, обрывов и других возвышений.

Запрещены игры, в которых нужно хватать или топить других.

Нельзя купаться в местах с надписью "купаться строго запрещено".

## ПРАВИЛА ПОВЕДЕНИЯ В ЛЕСУ:

Детям нужно всё время находиться рядом с родителями, а отходить от них можно максимум на 10-15 метров, но только так, чтобы находиться в зоне видимости.

Ни в коем случае не есть и не пробовать листья растений, ягоды, а тем более грибы!

Нельзя подходить близко и прикасаться к животным и насекомым.

Чтобы защититься от клещей, надевайте светлую одежду из плотной, гладкой ткани, застёгивайте манжеты и воротник, заправляйте штанины в голенища высокой обуви.

Надевайте головной убор.

Если ваш родственник или друг потеряется, немедленно вызовите спасательную группу.

Если заблудились в лесу, звоните в МЧС или по номеру 112.







# ПРАВИЛА

## ПОВЕДЕНИЯ ДЕТЕЙ ПРИ ПОЖАРЕ



**ОБНАРУЖИВ ПОЖАР, ПОЗВОНИ  
ПО ТЕЛЕФОНУ 01  
СООБЩИ ФАМИЛИЮ, АДРЕС, ЧТО  
И ГДЕ ГОРИТ**



**ПРЕДУПРЕДИ О ПОЖАРЕ СОСЕДЕЙ, ОНИ ПОМОГУТ ТЕБЕ  
ВЫЗВАТЬ ПОЖАРНЫХ.**



**НЕЛЬЗЯ ПРЯТАТЬСЯ ПОД КРОВАТЬ, В ШКАФ, ПОД ВАННУ,  
ПОСТАРАЙСЯ УБЕЖАТЬ ИЗ КВАРТИРЫ.**



**ПОМНИ: ДЫМ ГОРАЗДО ОПАСНЕЕ ОГНЯ. НЕОБХОДИМО  
ЗАКРЫТЬ НОС И РОТ МОКРОЙ ТРЯПКОЙ, ЛЕЧЬ НА ПОЛ И  
ПОЛЗТИ К ВЫХОДУ - ВНИЗУ ДЫМА МЕНЬШЕ.**



**ПРИ ПОЖАРЕ НЕ ПОЛЬЗУЙСЯ ЛИФТОМ, ОН МОЖЕТ**



# ПРАВИЛА БЕЗОПАСНОСТИ ШКОЛЬНИКА

## Один дома



**Не открывай дверь незнакомцам**  
Никогда не впускай посторонних в дом, кем бы они не представлялись.

**Не включай без разрешения**

Газовая плита, утюг, нагревательные приборы при неумелом обращении - опасны!



**Спички и зажигалка - не игрушка**

Баловство с источниками огня может привести к пожару!



**Не высовывайся из окон**

Не залезай на подоконник открытого окна, не свешивайся в сторону улицы.



**Берегись электричества**

Не включай в розетку электроприборы, не трогай провода, не повреждай их.



**Осторожно! Опасные вещества!**

Лекарства и продукты бытовой химии могут оказаться едкими и ядовитыми.



## На улице




**Не разговаривай незнакомцами**

Не бери ничего у незнакомых людей, не приглашай их домой, не ходи с ними.

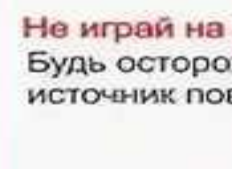
**Не подходи к открытым люкам**

Не пролазь в канализационные люки, в двери и окна подвалов.



**Не забираться на большую высоту**

Не лазай по водосточным трубам, по опорам мостов и пожарным лестницам.



**Не играй на дороге**

Будь осторожен! Дорога - источник повышенной опасности!



**Не трогай опасный мусор**

Не играй найденными шпильками, стеклами, грязными пузырьками из под лекарств.



**Не трогай чужих животных**

Чужие собаки и кошки могут оказаться большими, или укусить чужого человека.



Запомни нужные телефоны!

Знай наизусть телефоны родителей и родственников.

01 - пожарная охрана

02 - полиция

03 - скорая медицинская помощь

# БЕЗОПАСНОСТЬ НА ВОДЕ

## ВО ИЗБЕЖАНИЕ НЕСЧАСТНЫХ СЛУЧАЕВ НЕЛЬЗЯ:



ПРЫГАТЬ С ОБРЫВОВ И ВЫШЕК,  
НЕ ПРОВЕРИВ ДНО



ОСТАВЛЯТЬ У ВОДЫ ДЕТЕЙ  
БЕЗ ПРИСМОТРА



ЗАПЛЫВАТЬ ЗА БУЙКИ ИЛИ  
ПЫТАТЬСЯ ПЕРЕПЛЫВАТЬ ВОДОЕМЫ



КУПАТЬСЯ В ХОЛОДНОЙ ВОДЕ  
(ТЕМПЕРАТУРА НИЖЕ  
+18 ГРАДУСОВ ПО ЦЕЛЬСИЮ).



УСТРАИВАТЬ В ВОДЕ ОПАСНЫЕ ИГРЫ,  
КАТАТЬСЯ НА САМОДЕЛЬНЫХ ПЛОТАХ



ПОДАВАТЬ ЛОЖНЫЕ  
СИГНАЛЫ ТРЕВОГИ



ОТПЛЫВАТЬ ДАЛЕКО ОТ БЕРЕГА  
НА НАДУВНЫХ МАТРАЦАХ И КРУГАХ,  
ОСОБЕННО, ЕСЛИ ВЫ НЕ УМЕЕТЕ ПЛАВАТЬ



КУПАТЬСЯ В НЕТРЕЗВОМ ВИДЕ



# Если ты велосипедист



Перед тем, как отправиться в путь, проверь исправность своего велосипеда!!! Проверь тормоза, звонок, крепление руля и сиденья. Если есть необходимость, подкачай шины!



Как только ты сел за руль своего велосипеда, ты стал водителем! А если ты стал водителем, то ты обязан соблюдать правила дорожного движения и теперь ты несешь ответственность за свои действия!!!



**ЗАПОМНИ!!!**



Этот знак означает начало велосипедной дорожки!



Если ты встретил этот знак — значит ездить по этой дороге на велосипеде **ЗАПРЕЩЕНО!** Необходимо сойти с велосипеда и вести его рядом с собой.



Знай! Если ты решил покататься на велосипеде вместе с друзьями, ни в коем случае нельзя устраивать гонки на проезжей части, обгонять, и мешать движению транспорта!



Чтобы избежать травм и опасностей, ты должен ездить на своем велосипеде только в своем дворе и местах, специально отведенных для велосипедистов.

**ПОМНИ! ПРОЕЗЖАЯ ЧАСТЬ ТОЛЬКО ДЛЯ МАШИН!!!**

Пересекать пешеходный переход велосипедисту следует **НЕ** на велосипеде!

Нужно слезть с велосипеда и перейти пешком, ведя свой велосипед рядом!



Запрещено буксировать кого-то при помощи своего велосипеда!




Запрещается ездить на велосипеде, не держась руками за руль, или держаться одной рукой и перевозить пассажиров!





# Незнакомец

Если ты заметишь, что кто-то преследует тебя:



1. **Никогда не входи в подъезд или в лифт с незнакомыми людьми, даже с женщинами!**



2. **Не поддавайся на просьбы незнакомых взрослых отойти в сторону, на предложение сняться в кино!**




3. **Никогда не принимай от посторонних людей пакеты, сумки, коробки!**



4. **Если тебя преследует незнакомец, постарайся быстрее выйти в многолюдное место!**



# ПРАВИЛА ДОРОЖНОГО ДВИЖЕНИЯ



Пешеходный переход.  
От беды убержёт!  
Все дороги на пути.  
По нему переходи!



Первым делом нужно нам.  
Посмотреть по сторонам:  
Слева, справа путь свободен?  
Значит, смело переходим!



Если же машина рядом.  
Пропустить её нам надо!  
Мы немного подождём.  
И спокойно перейдём.



Вот зажётся красный свет.  
Говорит: «Дороги нет!  
Не бегите, не спешите.  
Свет зелёный подождите!»



Никогда не забывай:  
На дороге - не играй!  
Здесь опасно заезваться!  
Здесь не место баловаться!



Если транспорт тут и там.  
Перейти так сложно нам!  
Пусть на помощь здесь придёт.  
Нам подземный переход!



Только спереди, ты знай.  
Нужно обходить трамвай.  
А троллейбус - это важно -  
Сзади! И автобус - так же!



Вот зелёный свет зовёт  
Смело двигаться вперёд.  
Нынче главный - пешеход.  
А потом - машин черёд!